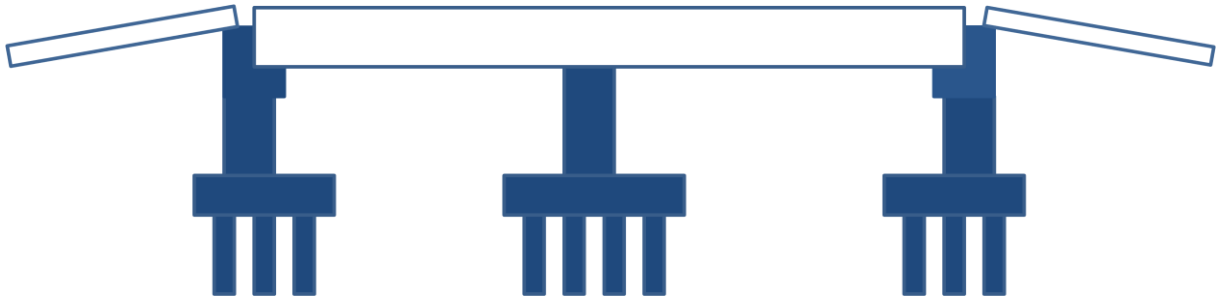



STAN ZAAWANSOWANIA ROBÓT MOSTOWYCH

WD-2




1. Wykonano kolumny DSM na podporach P1, P2 i P3
2. Wykonano beton podkładowy na podporach P1, P2 i P3
3. Wykonano fundamenty na podporach P1, P2 i P3
4. Wykonano betonowanie przyczółków na podporach P1 i P3 oraz filarów pod P2
5. Wykonano oczepty na podporach P1 i P3

WD-3




1. Wykonano kolumny DSM na podporach P1, P2 i P3
2. Wykonano beton podkładowy na podporach P1, P2 i P3
3. Wykonano fundamenty na podporach P1, P2 i P3
4. Wykonano betonowanie przyczółków na podporach P1 i P3 oraz filarów pod P2
5. Wykonano oczepty na podporach P1 i P3

WD-4



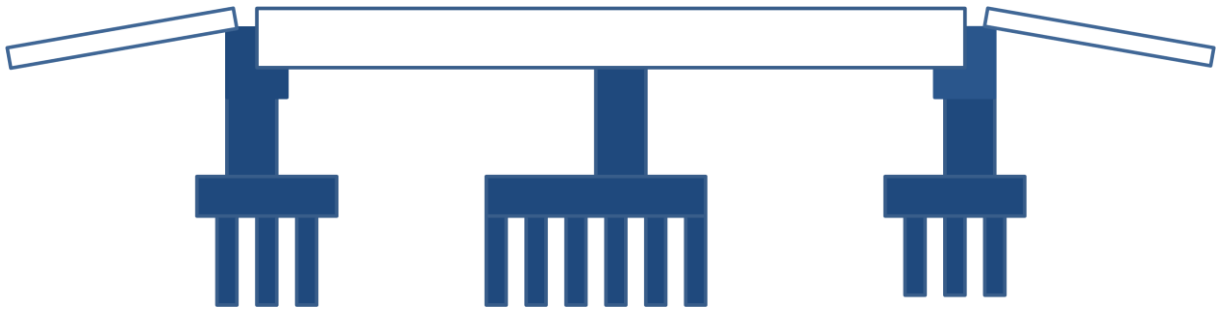
1. Wykonano kolumny DSM na podporach P1, P2 i P3
2. Wykonano beton podkładowy na podporach P1 i P2
3. Wykonano fundamenty na podporach P1, P2 i P3
4. Wykonano betonowanie przyczółków na podporach P1 i P3 oraz filarów pod P2
5. Wykonano oczep na podporach P1 i P3

MD-5




1. Wykonano kolumny DSM na podporach P1 i P2
2. Wykonano ścianki szczelne fundamentów P1 i P2
3. Wykonano beton podkładowy na P1 i P2
4. Wykonano zbrojenie ławy na podporze P2

WD-6



1. Wykonano kolumny DSM na podporach P1, P2 i P3
2. Wykonano beton podkładowy na podporach P1, P2 i P3
3. Wykonano fundamenty na podporach P1, P2 i P3
4. Wykonano filary na podporach P1, P2 i P3
5. Wykonano oczepy na podporach P1 i P3

MD-7



1. Wykonano ścianki szczelne na podporze P1 i P2
2. Wykonano beton podkładowy podpór P1 i P2
3. Wykonano fundamenty na podporach P1 i P2
4. Wykonano korpusy podpór P1 – 50% i P2 – 100%

MD-7A



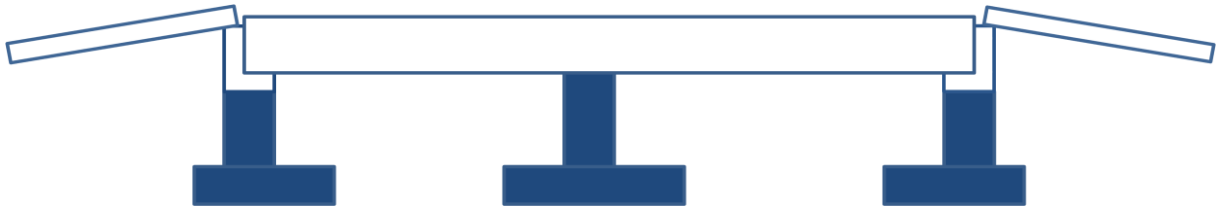
1. Wykonano ścianki szczelne na podporze P1 i P2
2. Wykonano beton podkładowy podporach P1 i P2
3. Wykonano fundamenty na podporach P1 i P2
4. Wykonano korpusy podpór P1 i P2

WK-9



1. Wykonano beton podkładowy na podporach P1, P2 i P3.
2. Wykonano fundamenty na podporach P1, P2 i P3
3. Wykonano filary F2
4. Wykonano betonowanie przyczółków na podporach P1 i P3

WD-13



1. Wykonano fundamenty na podporach P1, P2 i P3
2. Wykonanie fundamentów skrzydeł na podporach P1 i P3
3. Wykonano betonowanie przyczółków na podporach P1 i P3 oraz filarów pod P2
4. Wykonano betonowanie skrzydeł korpusu P3

WD-14



1. Wykonano fundamenty na podporach P1 i P2
2. Wykonano filary na podporach P1 i P2
3. Wykonano oczepy na podporach P1 i P2